

Großbaustelle Siegtal vom 04.09. bis 25.10.2020

Sehr geehrte Damen und Herren,

im Zeitraum 04.09.2020 22:00 Uhr bis 25.10.2020 02:00 Uhr führt die DB Netz AG durchgehend Bauarbeiten zwischen Au(Sieg) und Betzdorf(Sieg) durch. Es finden Gleis- und Hangsicherungsarbeiten statt. Diese Arbeiten erfordern Sperrung der Strecke. Daher kommt es zu Fahrplanänderungen und Haltausfällen bei den Zügen der Regional-Express-Linie **RE 9** (DB Regio) und den Regional-Bahn-Linien **RB 90**, **RB 93** und im Einzelfall der Regional-Express-Linie **RE 99** (HLB). Die Strecke wird in verschiedenen Abschnitten für den Bahnverkehr total gesperrt.

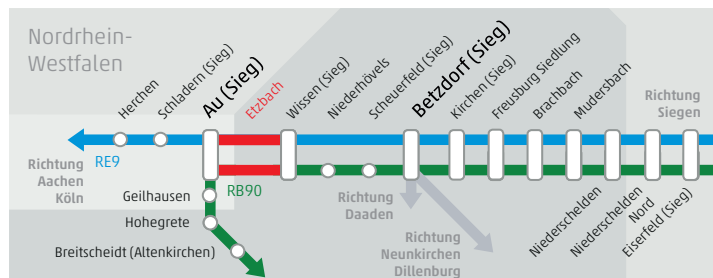
Sie finden hier eine Übersicht über die Fahrplanänderungen. Zusätzlich wird zu einem späteren Zeitpunkt eine gedruckte Fahrplaninformation mit

den neuen Fahrplänen veröffentlicht. Sie finden alle Fahrpläne zudem auch in den elektronischen Fahrplanauskünften (z. B. www.bahn.de, DB-Navigator, www.mobil.nrw). Die Fahrplantabellen werden auch auf www.hlb-online.de und www.dreilaenderbahn.de veröffentlicht.

Es wird für die ausfallenden Züge ein Schienenersatzverkehr mit Bussen eingerichtet. Die Abfahrt der Busse erfolgt immer am Bahnhof außer in Eitzbach (Bushaltestelle Bogenstraße) und Scheuerfeld (Bushaltestelle Wallmendorf Hauptstraße). Beim Umstieg zwischen Bus und Zug sind Reisendenlenker vor Ort, welche Ihnen den Weg zeigen können. Die Fahrradmitnahme ist in den Bussen leider nicht möglich.

04.09.2020 (22:00 Uhr) bis 25.09.2020 (22:00 Uhr)

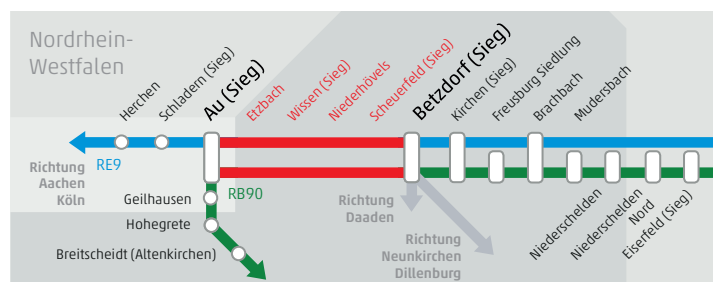
Kein Bahnverkehr zwischen Au(Sieg) und Wissen



- ➔ Die Züge fallen zwischen Au(Sieg) und Wissen(Sieg) aus. Zwischen Wissen(Sieg) und Siegen Hbf bzw. Kreuztal fahren die Züge nach einem geänderten Fahrplan.
- ➔ Es verkehrt ein Schienenersatzverkehr mit Bussen zwischen Au(Sieg) und Wissen(Sieg).
- ➔ Am frühen Morgen und am späten Abend fallen einzelne Züge auch zwischen Altenkirchen(Ww) und Au(Sieg) aus, welche durch einen Schienenersatzverkehr mit Bussen ersetzt werden. Einzelne andere Züge verkehren zwischen Westerburg, Altenkirchen(Ww) und Au(Sieg) nach einem leicht geänderten Fahrplan; teilweise verkehren auch zusätzliche Züge.

25.09.2020 (22:00 Uhr) bis 28.09.2020 (02:00 Uhr)

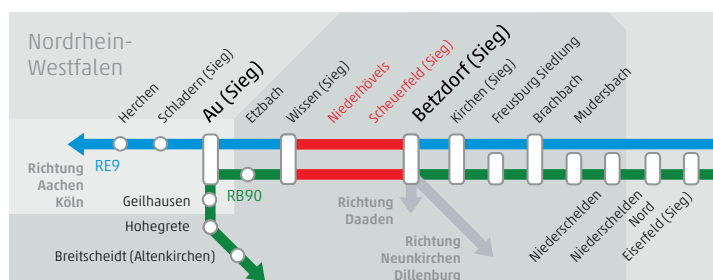
Kein Bahnverkehr zwischen Au(Sieg) und Betzdorf(Sieg)



- ➔ Die Züge fallen zwischen Au(Sieg) und Betzdorf(Sieg) aus. Zwischen Betzdorf(Sieg) und Siegen Hbf fahren die Züge nach einem geänderten Fahrplan.
- ➔ Es verkehrt ein Schienenersatzverkehr mit Bussen zwischen Au(Sieg) und Betzdorf(Sieg).
- ➔ Am frühen Morgen und am späten Abend fallen einzelne Züge auch zwischen Altenkirchen(Ww) und Au(Sieg) aus, welche durch einen Schienenersatzverkehr mit Bussen ersetzt werden. Einzelne andere Züge verkehren zwischen Altenkirchen(Ww) und Au(Sieg) nach einem leicht geänderten Fahrplan; teilweise verkehren auch zusätzliche Züge.

28.09.2020 (04:00 Uhr) - 25.10.2020 (02:00 Uhr)

Kein Bahnverkehr zwischen Wissen und Betzdorf(Sieg)



- ➔ Die Züge fallen zwischen Wissen(Sieg) und Betzdorf(Sieg) aus. Zwischen Betzdorf(Sieg) und Siegen Hbf fahren die Züge nach einem geänderten Fahrplan. Die zwei Züge der Linie RB 90 zwischen Siegen und Kreuztal fallen aus.
- ➔ Es verkehrt ein Schienenersatzverkehr mit Bussen zwischen Wissen(Sieg) und Betzdorf(Sieg).
- ➔ Am Samstag, 17.10.2020 ab 22:00 Uhr und Sonntag, 18.10.2020 bis 12:00 Uhr fallen die Züge zusätzlich zwischen Betzdorf(Sieg) und Kirchen aus. Der Schienenersatzverkehr verkehrt in dieser Zeit von Wissen(Sieg) über Betzdorf(Sieg) nach Kirchen.
- ➔ Am frühen Morgen und am späten Abend fallen einzelne Züge auch zwischen Altenkirchen(Ww), Au(Sieg) und Wissen(Sieg) aus, welche durch einen Schienenersatzverkehr mit Bussen ersetzt werden. Einzelne andere Züge verkehren zwischen Altenkirchen(Ww) und Au(Sieg) nach einem leicht geänderten Fahrplan; teilweise verkehren auch zusätzliche Züge.

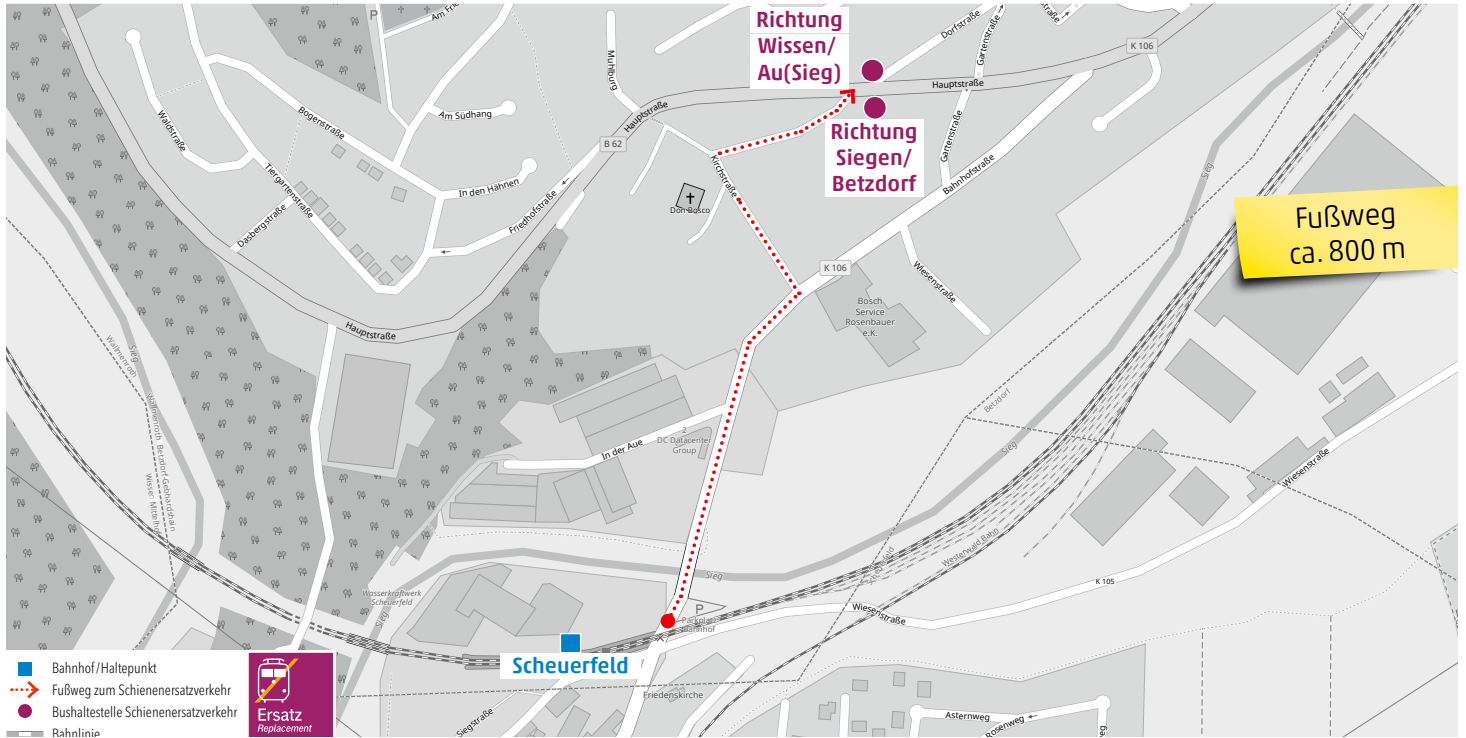
Wegeleitung zum Schienenersatzverkehr

An dieser Stelle finden Sie detaillierte Lagepläne für die SEV-Haltestellen. Bitte beachten Sie, dass sich einige Haltestellen nicht direkt am Bahnhof befinden, da diese aufgrund der Baumaßnahmen nicht angefahren werden.

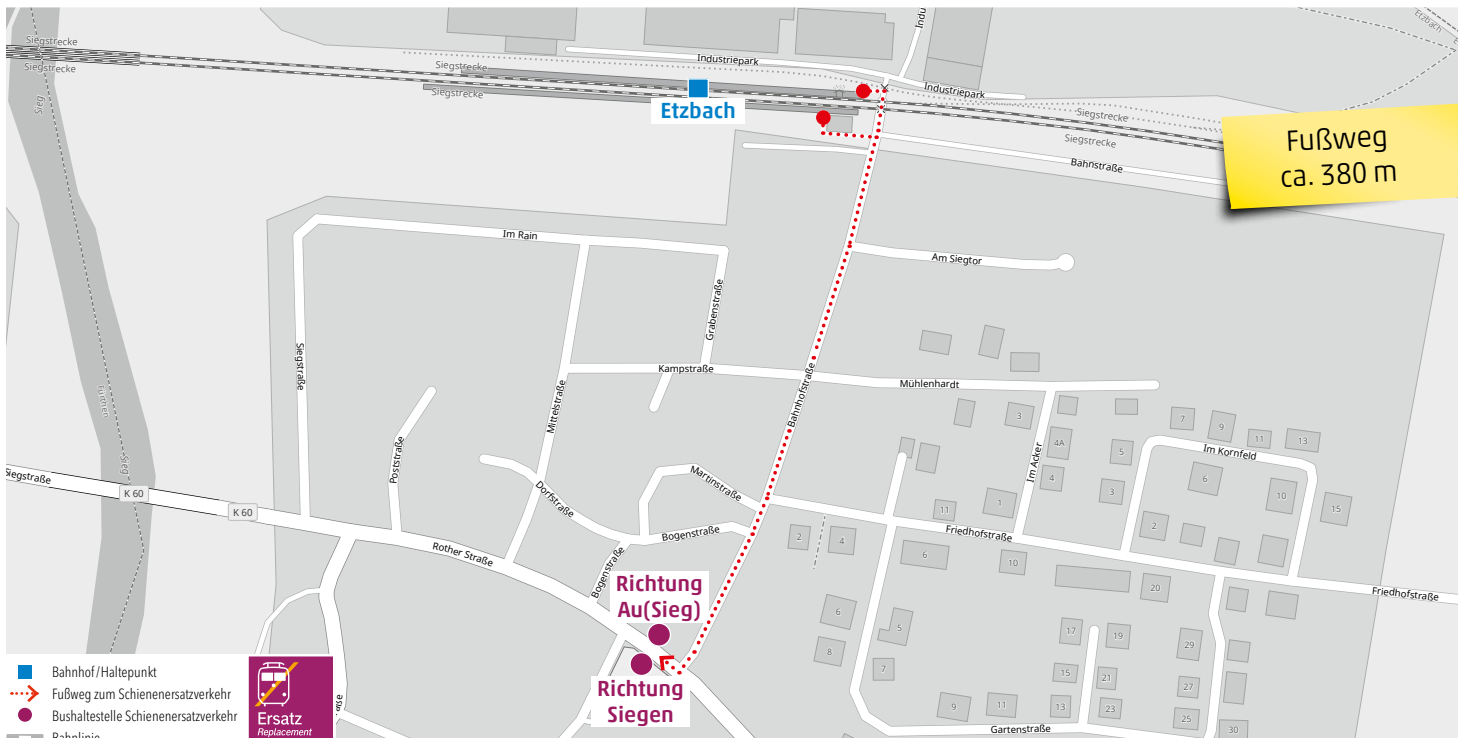


Aktuelle Fahrplaninfos finden Sie unter www.dreilaenderbahn.de

RE 9 | RE 99 | RB 90 | RB 93 Station Scheuerfeld – Bushaltestelle Wallmenroth Mitte



RE 9 | RE 99 | RB 90 | RB 93 Station Etbach – Bushaltestelle Etbach Bogenstraße



RE 9

DB Regio NRW | bahn.de/reiseauskunft | Bauhotline DB Regio NRW: 0202 515 62 515

RE 99, RB 90, RB 93

HLB Hessenbahn GmbH | Standort Siegen | Am Bahnhof 4-12 | 57072 Siegen
Tel. 0800 397 397 3 (kostenfrei) | siegen@hbl-online.de | www.hbl-online.de

Stand: August 2020 · Änderungen vorbehalten, alle Angaben ohne Gewähr.

